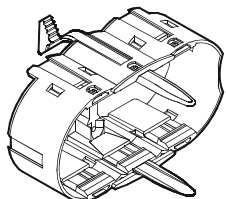


Montagevejledning til FUGA montage- ring høj 2M

LK nr.: 504 D 4220
EAN nr.: 57 03 302 090 278



Anvendelse

Beregnet til montage af 2 modul SELV-PELV indsats i lette skillevægge. Efter opmærkning bores med en hulsav Ø54. Montageringen sikres med 2 stk. formonterede strips, der strammes og afskæres ved hjælp af en kabelbindetang. Kan monteres i pladetykkelser fra 9 til 30 mm. Monteres med med ramme 63.

Montage

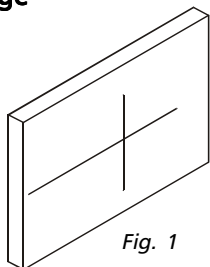


Fig. 1

Pladen markeres med en centerlinier.

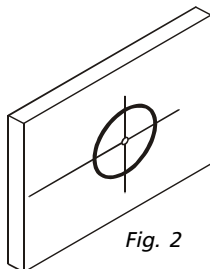


Fig. 2

Første hul Ø54 bores ca. halvt igennem pladen.

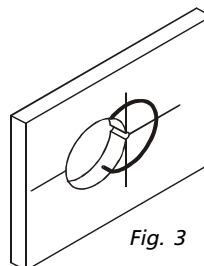


Fig. 3

Skæringen mellem centerlinien og cirkelperiferien på det første hul danner centermarkeringen for hul nummer 2. Dette hul bores helt igennem.

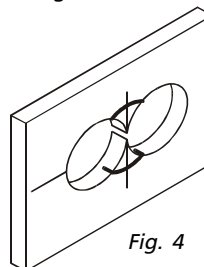


Fig. 4

Som ved hul 2.

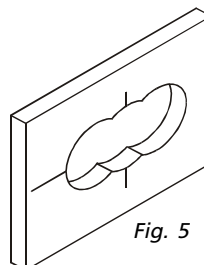


Fig. 5

Det første hul bores færdigt.

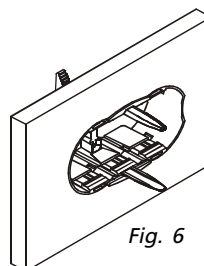


Fig. 6

Ringen sættes i hullet, og strippene trækkes til. Det sidste gøres sikrest og hurtigst med en god kabelbindetang, som samtidig kan klippe strippen over ved at indstille tangen til det korrekte tryk.

019D5372_01 © LK as 08/2000