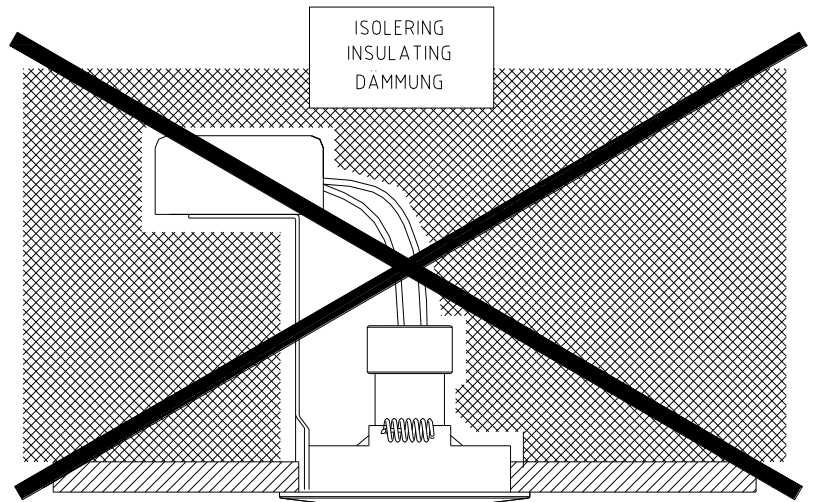
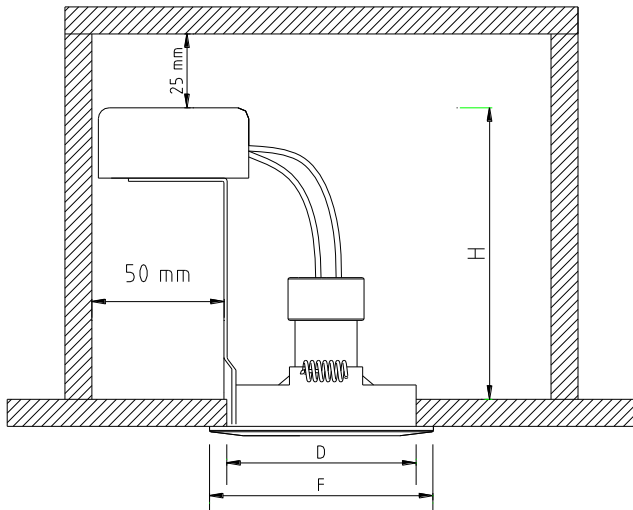


Monteringsvejledning for downlight type DL-81

Mounting instructions for downlight type DL-81



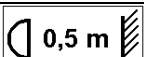
OBS: Lofttykkelse ikke over 25mm / **NOTE:** Ceiling thickness not over 25mm

D: Udskæringsmål / Ceiling cut-out	Ø 65mm
H: Højde på armatur / Height of luminaire	120mm
F: Mål / Measures	Ø 81mm
Beregnet for / Place in use	Indendørs / Indoor
Ip-klasse / IP Class	20/44

Lyskilde / Lamp	MR16 GU5,3
Max Watt / Max Watt	35W
Volt / Voltage	12V
Tilslutningskabel / Connecting cable	Min. 70°
Godkendelser / Approvals	CE

Aluminiums eller koldtlysreflektorlampe / Aluminium or coolbeamlamp

ES & IRC Halogenlamps is not approved for Flash Light A/S downlights

OBS!	Må kun installeres af autoriseret elinstallatør <i>Must only be installed of an authorized electrician</i>
	Vær opmærksom på at installationsledningen ikke rører armaturet efter monteringen <i>Be aware, that the supply cord don't touch the luminaries</i>
	Symbolet angiver mindste tilladte afstand til en belyst genstand <i>Minimum distance to lighted object</i>