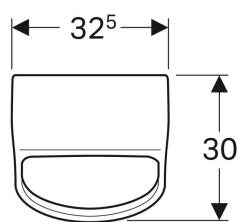
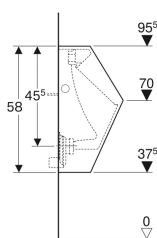
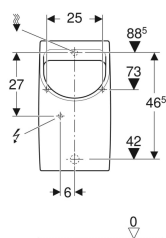


Geberit Renova Plan urinal indløb bagfra, udløb bagved



Eksempelbillede



Anvendelser

- Til drift med automatisk, vandbesparende skyl
- Til drift med manuel eller automatisk aktivering af skyl
- Til urinalstyringer til indbygning
- Til urinalstyringer til indbygning skjult
- Til synlige urinalstyringer skjult

Egenskaber

- Væghængt

Leverancens indhold

- Urinalkeramik

- Med skyllekant
- Skjult vandlås
- Skjulte monteringsbeslag
- Opfylder kravene iht. EN 13407

Tekniske data

Indstillingsområde for lille skyllemængde	1 l
Materiale	Porcelæn

- Fastgørelsesmateriale til urinal

Varenr.	VVS nr.	Farve / overflade	B	H	T	Indløb	Afløb	Mål
235100000	618022200	Hvid	32.5 cm	58 cm	30 cm	Bag	Bagud	Nej
235100600	618022230	Hvid / KeraTect	32.5 cm	58 cm	30 cm	Bag	Bagud	Nej

Tilbehør

- Geberit skyllerørsforlænger med gummimanchet
- Geberit S-vandlås vandret afløb



- Eltilslutning nødvendig til urinalstyringer med netdrift
- S-vandlås er ikke indeholdt i leveringen