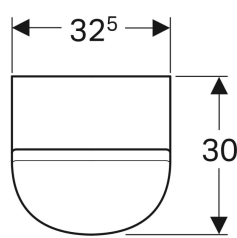
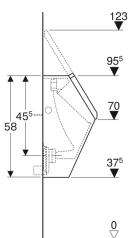
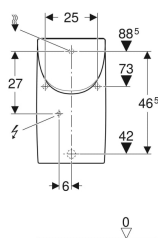


Geberit Renova Plan urinal med låg, indløb bagfra, udløb bagved



Eksempelbillede



Anvendelser

- Til urinalinstallationer med indløb bagfra og udløb bagved
- Til integrerede urinalstyringer til indbygning
- Til drift med automatisk, vandbesparende skyl

Egenskaber

- Væghængt

Leverancens indhold

- Urinallåg
- Fastgørelsesmateriale til urinal

- Med skyllekant
- Skjult vandlås
- Skjulte monteringsbeslag

Tekniske data

Indstillingsområde for lille skyllemængde	1 l
Materiale	Porcelæn

Varenr.	VVS nr.	Farve / overflade	B	H	T	Indløb	Afløb	Mål
235120000	618022300	Hvid	32.5 cm	58 cm	30 cm	Bag	Bagud	Nej
235120600	618022330	Hvid / KeraTect	32.5 cm	58 cm	30 cm	Bag	Bagud	Nej

Tilbehør

- Geberit skyllerørsforlænger med gummimanchet
- Geberit S-vandlås vandret afløb



- Elektrisk tilslutning er kun nødvendig ved urinalstyringer med netdrift
- S-vandlås er ikke indeholdt i leveringen