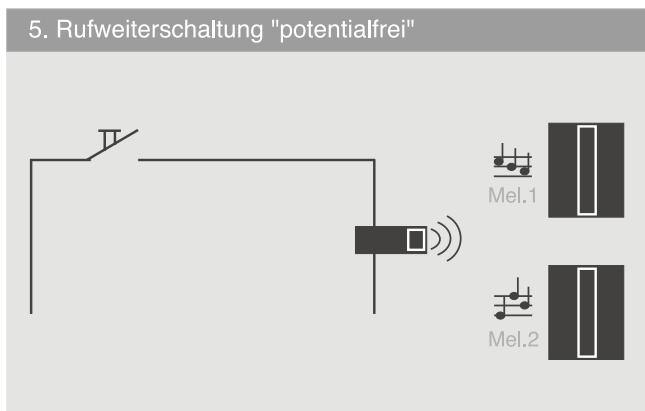
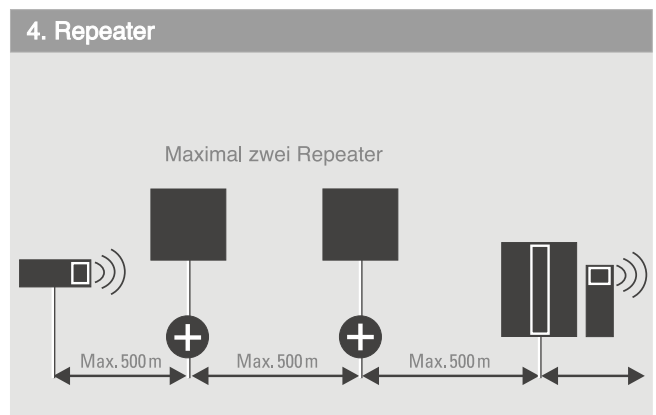
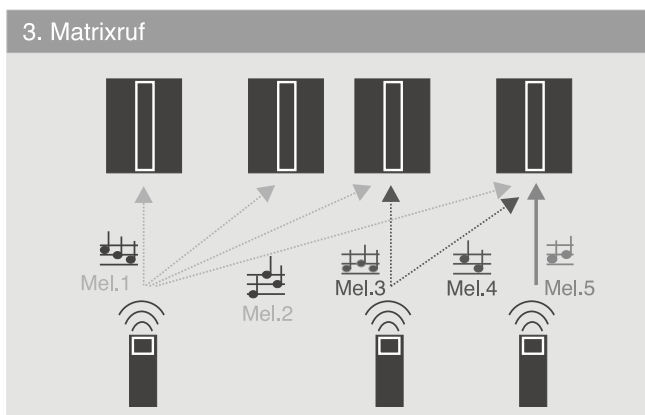
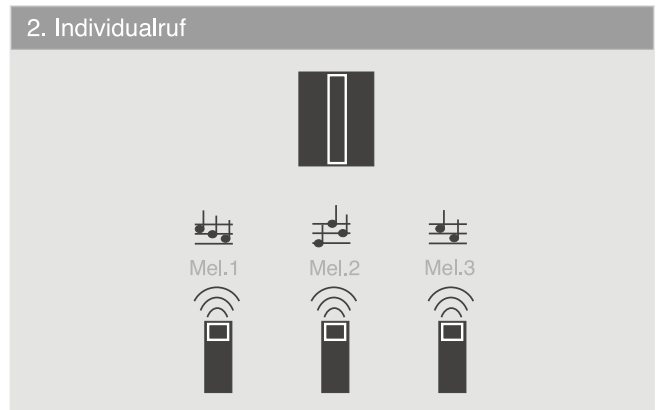
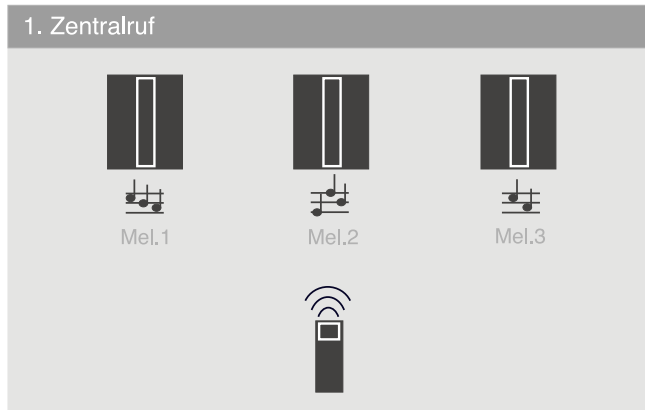


Funkong MISTRAL

Schaltungsübersicht



Einflüsse von Wänden und Decken auf die Reichweite

100%	Freifeld
80%	Holz, Glas
60-70%	Trockenbau
50-70%	Stein
30-50%	Betonmauer
20%	Betondecke
<10%	Metallwand

1 Stein = 50%
2 Glas = 80%
Gesamtreichweite = 50% x 80% = 40%

Um die Reichweite bei schwierigen Bedingungen zu erhöhen, nutzen Sie den Distanzmultiplikator oder den MISTRAL WR