

# SR600 Smart Relæ

VVS nr.: 402325951

SR600 Smart relæ er en af de nyere tilføjelser til SALUS Smart Home-udvalget af produkter. Med SR600 kan brugeren styre sin fast tilsluttede belysning eller sine apparater via en brugervenlig app ved hjælp af en smartphone, tablet eller PC.



SR600-relæet kan installeres direkte i en samledåse eller kan vægmonteres ved hjælp af det valgfri SRS600-vægmonteringsbeslag for at skabe en fast tilsluttet semi-permanent kontrolløsning til belysning, varme eller apparater.

SR600, der har en industriførende nominal kapacitet på 16A er velegnet til styring af større enheder, f.eks. elektriske varmeapparater. Den er hurtig at konfigurere og let at styre, og den integreres trådløst med UGE600-gatewayen. Den kan desuden styres uafhængigt eller kombineres med andre enheder ved hjælp af appens Smart Rules-funktionen.



**SALUS**  
CONTROLS

[www.salus-controls.dk](http://www.salus-controls.dk)

Funktioner	Fordele
Smart Home-løsning til fast tilsluttede enheder	Den passer direkte ind i samledåsen eller på en væg ved hjælp af det valgfri SRS600-vægmonteringsbeslag for.
Maks. 16A strømstyrke	Kan på sikker vis styre en lang række ledningsførte apparater, belysningsprodukter og elektriske varmeapparater
Integration af Smart Home	Simpel og hurtigt at konfigurere. Kan nemt føjes til eksisterende SALUS Smart Home Installation v.h.a. UGE600 Gateway
Styres via SALUS Smart Home-appen	Styr belysningen, dine ledningsførte apparater og/eller den elektriske varme ved hjælp af en smartphone, tablet eller PC
Let at installere og brugervenlig	Giver alle brugere kontrol over elektriske installationer

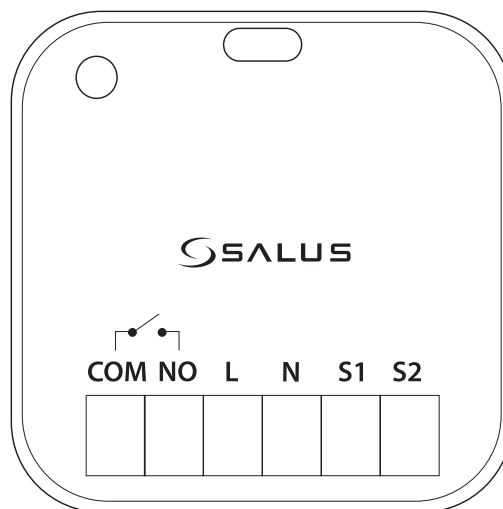
## Basespecifikation

Smart relæ	230V / 50Hz
Maks. strømstyrke	16A
Mål af Relæ	45X45X20 mm (LxBxD)
Mål af vægmonteringsbeslag	84X84X27,9 mm (LxBxD)
Beskyttelsesklasse	IP 30

## Terminaldefinition

COM	Almindelig terminal
NO	Kontakt-terminal
L	Fase
N	Neutral
S1/S2	Kontakt-indgangsterminaler

Delnummer	Beskrivelse
SR600	Smart relæ
SRS600	Vægmonteringsbeslag



Set forfra

**Bemærk:** for ved montering udenfor samledåsen skal du også have SRS600-vægmonteringsbeslag



## Smart Home App

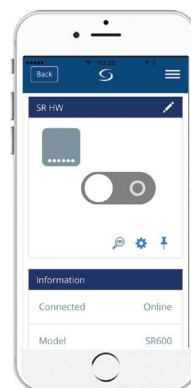
Smart Home-appen er tilgængelig på IOS og Android. Med brugervenlige funktioner og skemaer, der er lette at tilføje.



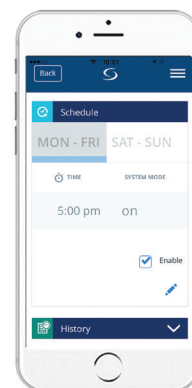
Ikoner, der er nemme at administrere



Brugervenlig



Indstillinger, der er nemme at redigere



Skemaer, der er simple at opsætte